



УПРАВЛЕНИЕ ФЕДЕРАЛЬНОЙ СЛУЖБЫ
ГОСУДАРСТВЕННОЙ СТАТИСТИКИ
ПО РЕСПУБЛИКЕ КРЫМ И Г. СЕВАСТОПОЛЮ

Социально-экономическое положение Республики Крым



январь - июнь 2023 года



УПРАВЛЕНИЕ ФЕДЕРАЛЬНОЙ СЛУЖБЫ
ГОСУДАРСТВЕННОЙ СТАТИСТИКИ
ПО РЕСПУБЛИКЕ КРЫМ И Г. СЕВАСТОПОЛЮ

Социально- экономическое положение

Республики Крым

январь - июнь 2023 года

- 01 Основные экономические и социальные показатели
- 02 Оборот организаций
- 03 Промышленное производство
- 04 Сельское хозяйство
- 05 Строительство
- 06 Торговля
- 07 Финансовая деятельность организаций
- 08 Уровень жизни населения
- 09 Занятость и безработица
- 10 Демография

* Ежемесячные данные оперативной статистики





ОСНОВНЫЕ ЭКОНОМИЧЕСКИЕ И СОЦИАЛЬНЫЕ ПОКАЗАТЕЛИ

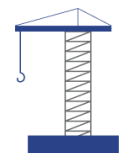
январь - июнь 2023 г. к январю - июню 2022 г., в %



Оборот организаций —————▶ **107,2¹⁾**



Индекс промышленного производства —————▶ **107,7**



Объем работ, выполненных по виду деятельности
«Строительство» —————▶ **97,9²⁾**



Ввод в действие жилых домов (с учетом жилых домов,
построенных на земельных участках, предназначенных для ведения
садоводства) —————▶ **143,2**



Оборот оптовой торговли организаций оптовой торговли —————▶ **118,5²⁾**



Оборот розничной торговли —————▶ **100,1²⁾**

¹⁾ Данные по показателю «Оборот организаций» представляют совокупность организаций с соответствующим основным видом деятельности и отражают коммерческую деятельность организаций.

²⁾ В сопоставимых ценах.



ОБОРОТ ОРГАНИЗАЦИЙ¹⁾

в январе - июне 2023 года

Структура оборота организаций



Максимальные темпы роста, снижения оборота организаций по видам экономической деятельности

в % к январю - июню 2022 года



¹⁾ Данные по показателю «Оборот организаций» представляют совокупность организаций с соответствующим основным видом деятельности и отражают коммерческую деятельность организаций.

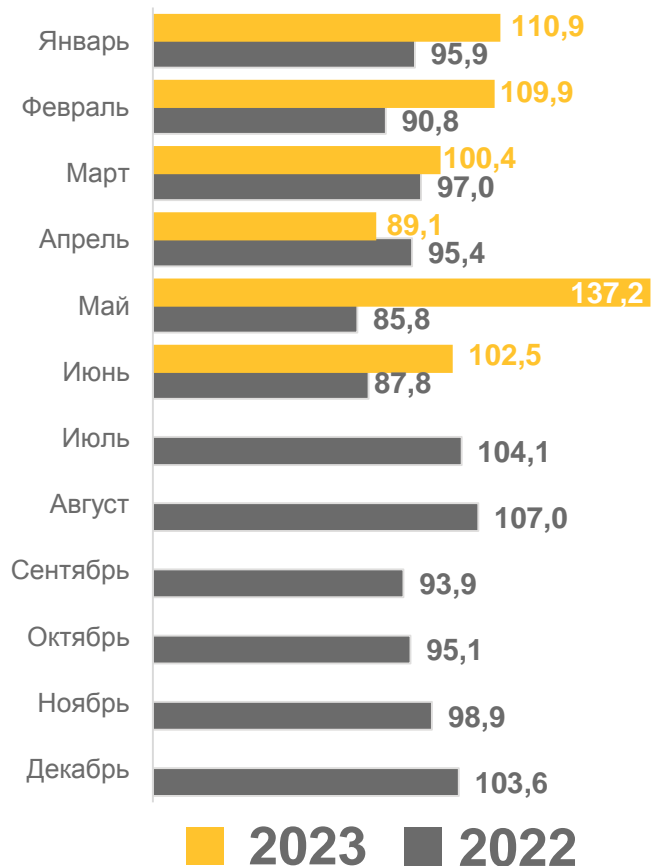


ПРОМЫШЛЕННОЕ ПРОИЗВОДСТВО

в январе - июне 2023 года

Индексы промышленного производства¹⁾

в % к соответствующему периоду предыдущего года



Добыча полезных ископаемых




49,3 ▼

Обрабатывающие производства




122,7 ▲



107,7 ▲

Промышленное производство

Обеспечение электрической энергией, газом и паром; кондиционирование воздуха



102,0 ▲

Водоснабжение; водоотведение, организация сбора и утилизации отходов, деятельность по ликвидации загрязнений



91,9 ▼

Структура объема отгруженных товаров²⁾

в % к итогу



январь - июнь 2023 года

103,0

млрд рублей

- Добыча полезных ископаемых
- Обрабатывающие производства
- Обеспечение электрической энергией, газом и паром; кондиционирование воздуха
- Водоснабжение; водоотведение, организация сбора и утилизации отходов, деятельность по ликвидации загрязнений

¹⁾ Индекс промышленного производства исчисляется по видам деятельности "Добыча полезных ископаемых", "Обрабатывающие производства", "Обеспечение электрической энергией, газом и паром; кондиционирование воздуха", "Водоснабжение; водоотведение, организация сбора и утилизации отходов, деятельность по ликвидации загрязнений" ОКВЭД2 на основе данных о динамике производства важнейших товаров-представителей (в натуральном или стоимостном выражении). В качестве весов используется структура валовой добавленной стоимости по видам экономической деятельности 2018 базисного года.

²⁾ Объем отгруженных товаров собственного производства, выполненных работ и услуг по видам деятельности представляет собой стоимость товаров, произведенных и фактически отгруженных (переданных) на сторону. Показатель формируется по фактическим видам деятельности, независимо от основного вида деятельности организаций.



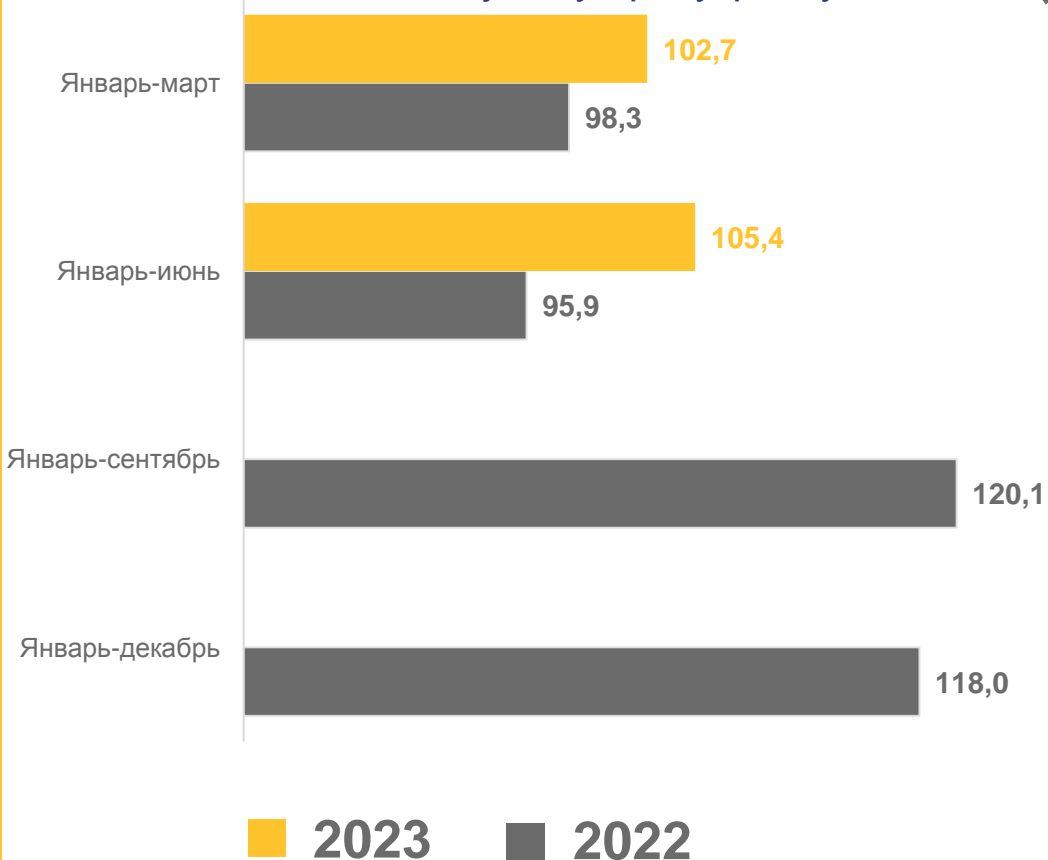


СЕЛЬСКОЕ ХОЗЯЙСТВО¹⁾

в январе - июне 2023 года

Индексы производства продукции сельского хозяйства

в % к соответствующему периоду предыдущего года



Объем производства продукции сельского хозяйства всех сельхозпроизводителей



¹⁾ Предварительные данные.



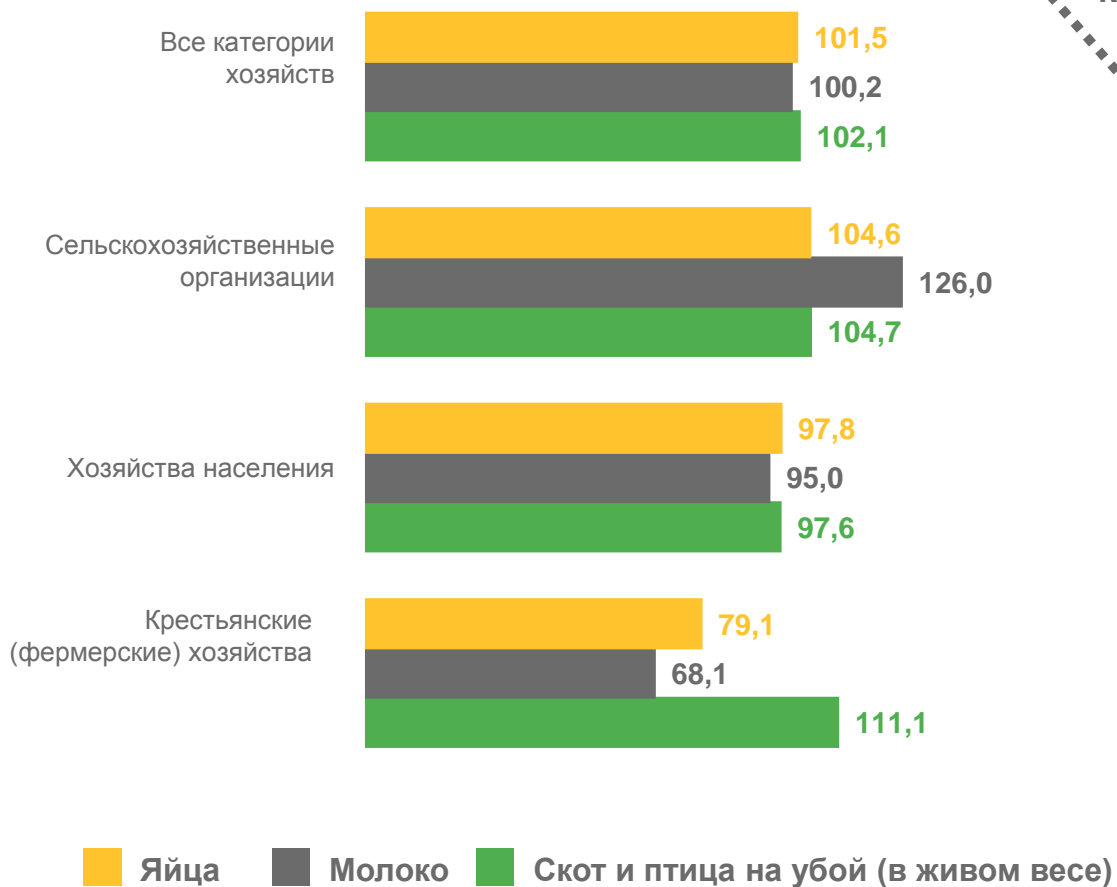


СЕЛЬСКОЕ ХОЗЯЙСТВО¹⁾

в январе - июне 2023 года


Производство основных видов животноводческой продукции

в % к соответствующему периоду предыдущего года




Численность скота и птицы в хозяйствах всех категорий по состоянию на конец июня 2023 года


Крупный рогатый скот



Свиньи



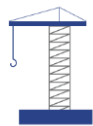
Птица



▲ Темп роста (снижения) в % к концу июня 2022 года
▼

¹⁾ Предварительные данные.



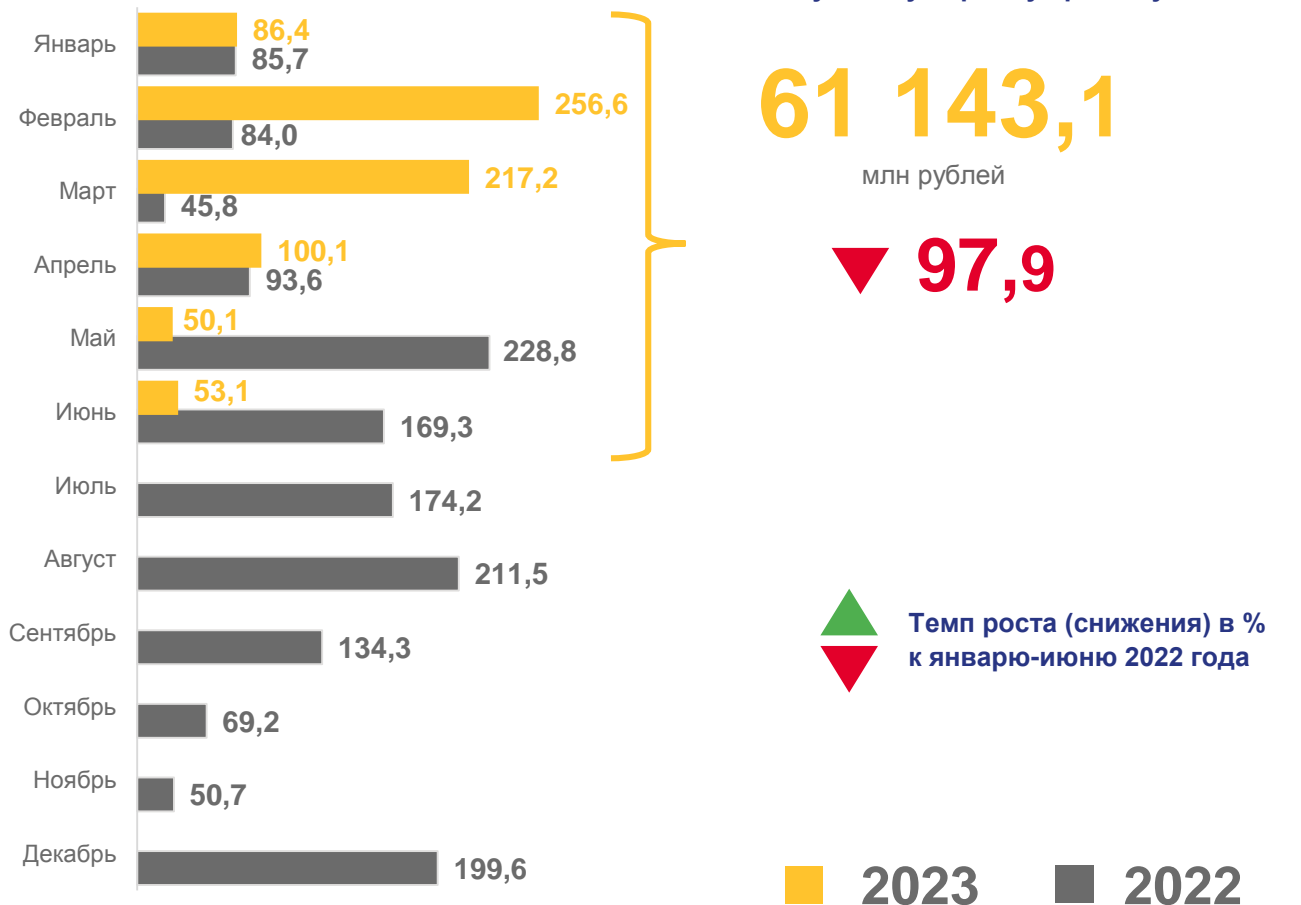


СТРОИТЕЛЬСТВО

в январе - июне 2023 года

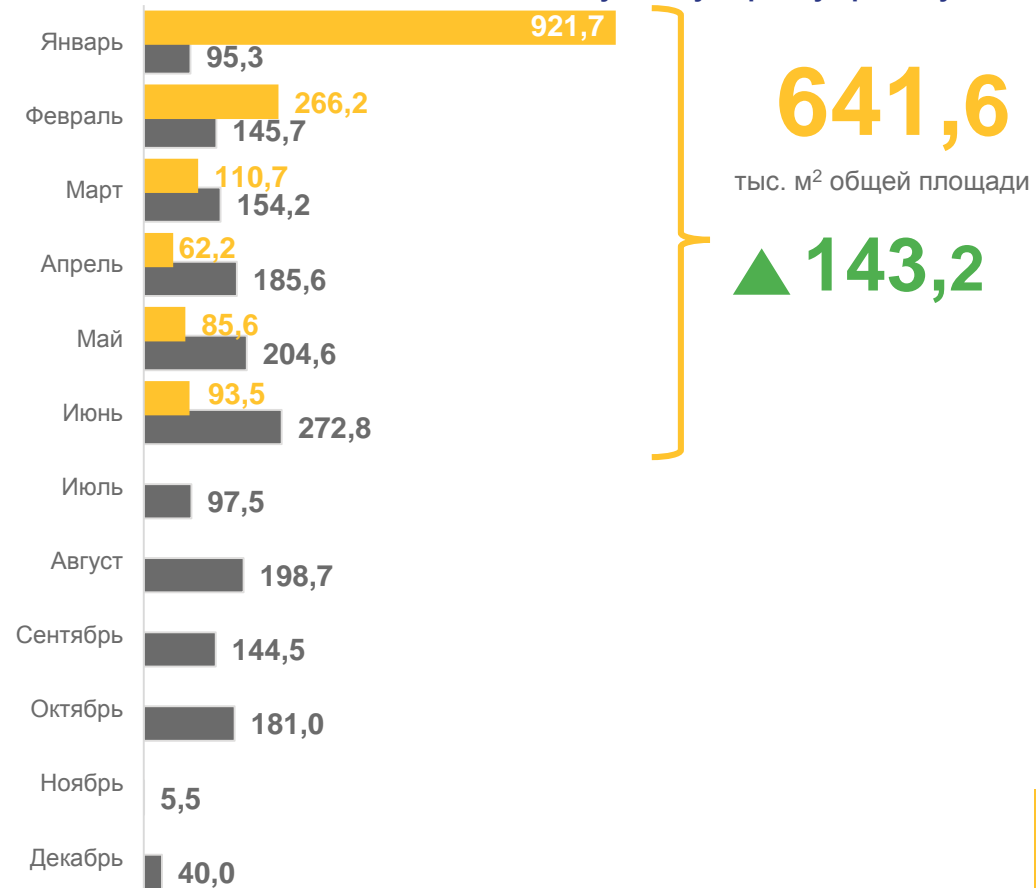
Объем работ, выполненных по виду деятельности «Строительство»¹⁾

в % к соответствующему периоду предыдущего года



Ввод в действие жилых домов²⁾

в % к соответствующему периоду предыдущего года



¹⁾ В сопоставимых ценах.

²⁾ С учетом жилых домов, построенных на земельных участках, предназначенных для ведения садоводства.



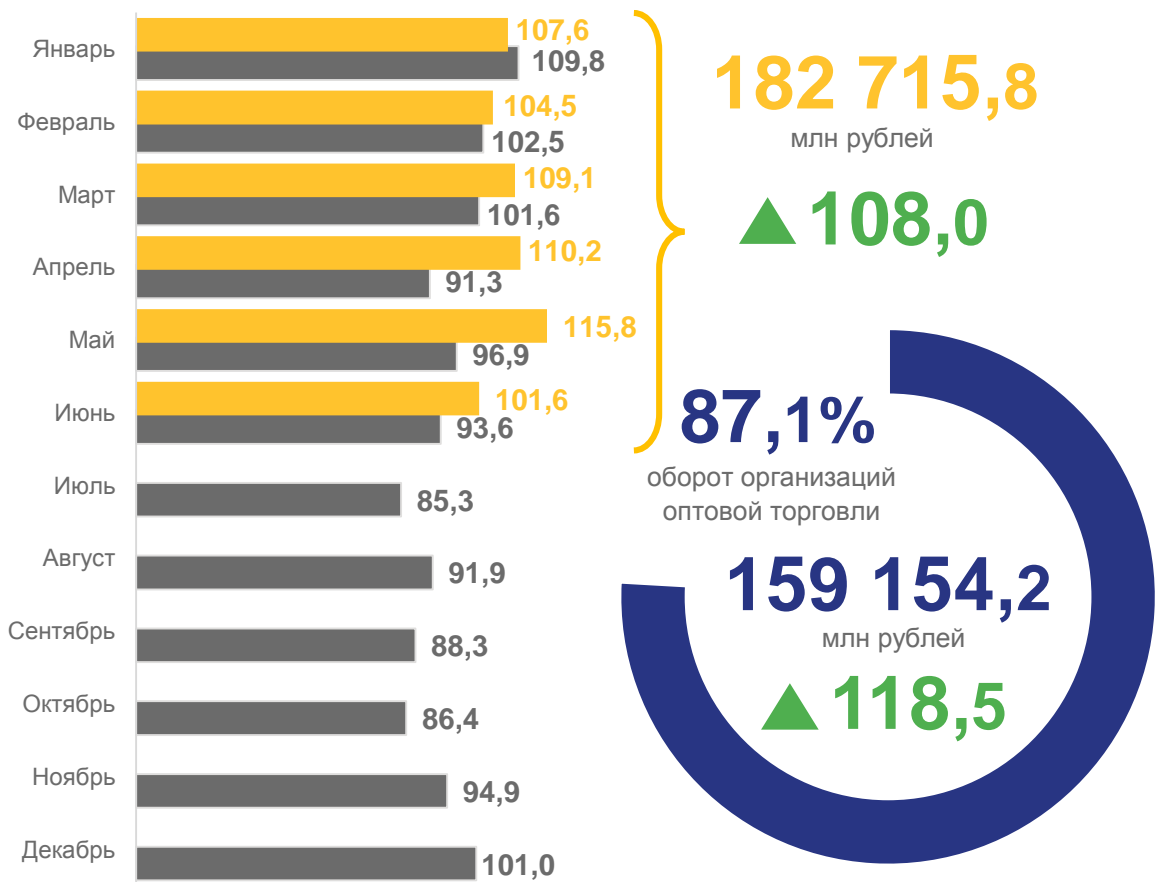


ТОРГОВЛЯ¹⁾

в январе - июне 2023 года

Оборот оптовой торговли

в % к соответствующему периоду предыдущего года



■ 2023 ■ 2022

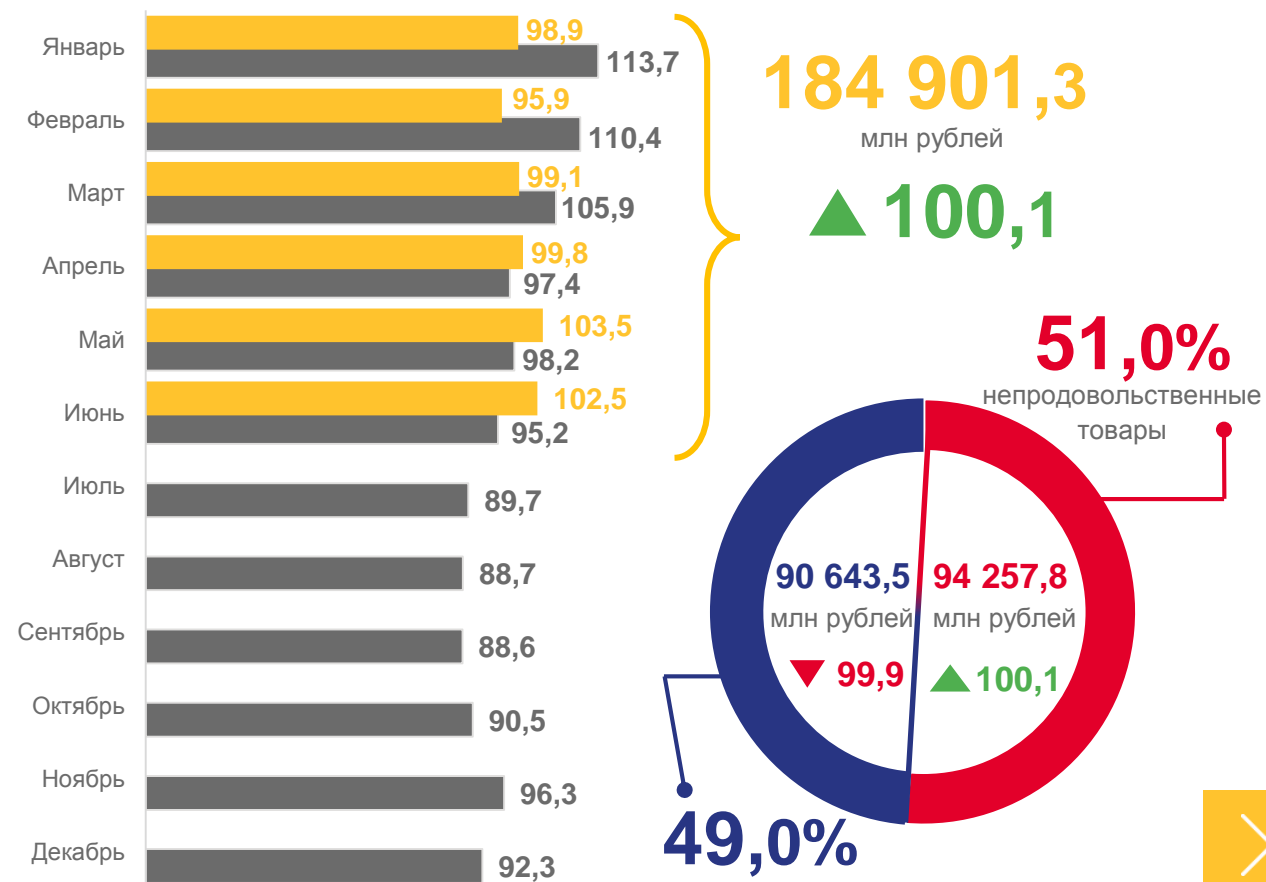


Темп роста (снижения) в % к январю-июню 2022 года

¹⁾ Предварительные данные.

Оборот розничной торговли

в % к соответствующему периоду предыдущего года



49,0% пищевые продукты, включая напитки и табачные изделия

51,0% непродовольственные товары





ФИНАНСОВАЯ ДЕЯТЕЛЬНОСТЬ ОРГАНИЗАЦИЙ

в январе - мае 2023 года

Сальдированный финансовый результат
(прибыль минус убыток)

-5 645,8 млн рублей

ПРИБЫЛЬ

УБЫТОК

13 315,7
млн рублей

▼ 90,3

в % к январю-маю 2022 г.



18 961,5
млн рублей

158,7 ▲

в % к январю-маю 2022 г.





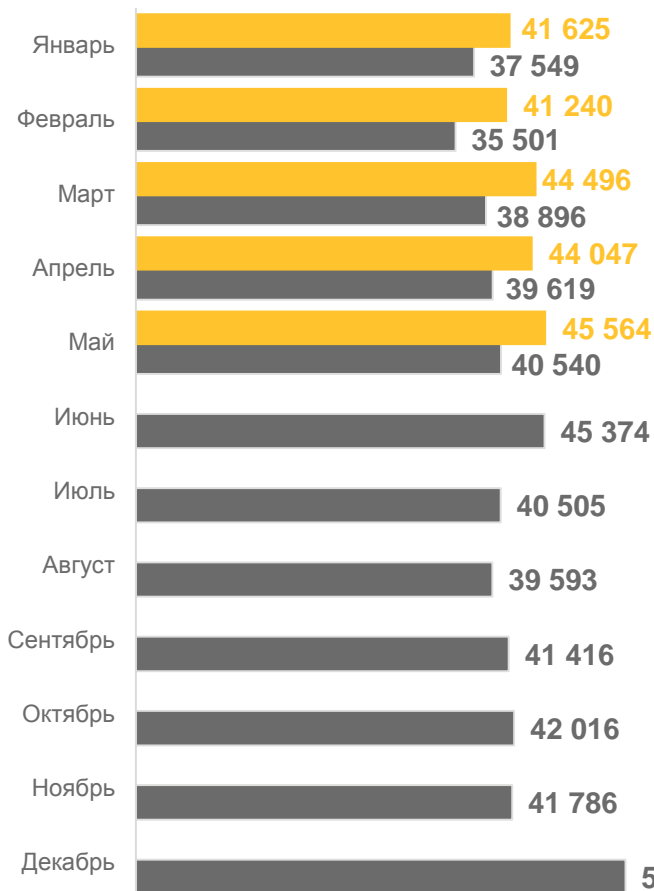
УРОВЕНЬ ЖИЗНИ НАСЕЛЕНИЯ

в январе - мае 2023 года

Средняя номинальная начисленная заработная плата¹⁾

рублей

в % к соответствующему периоду предыдущего года



90 138

рублей

Деятельность
финансовая
и страховая

115,3

в % к январю-маю
2022 г.

207,0 ▲

в % к среднему уровню
по экономике



30 636

рублей

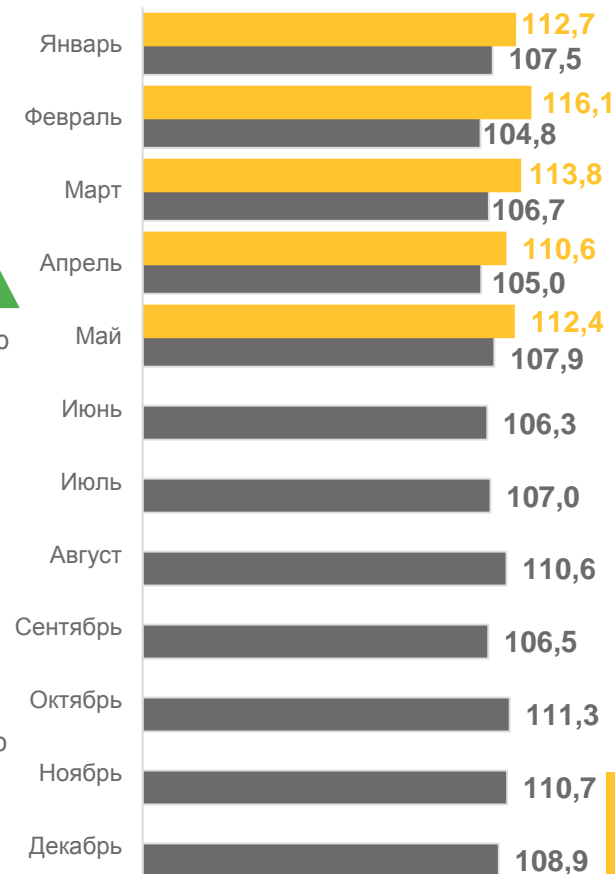
Деятельность
административная
и сопутствующие
дополнительные
услуги

120,9

в % к январю-маю
2022 г.

70,3 ▼

в % к среднему уровню
по экономике



■ 2023 ■ 2022

¹⁾ Без выплат социального характера.

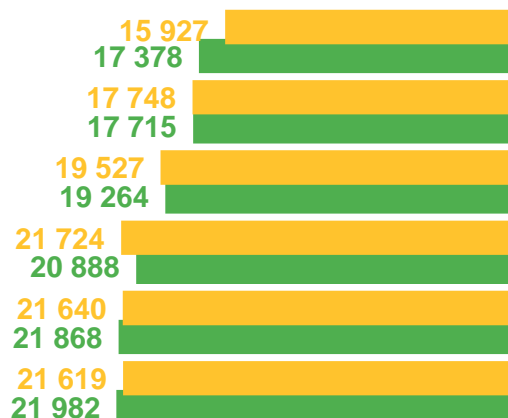




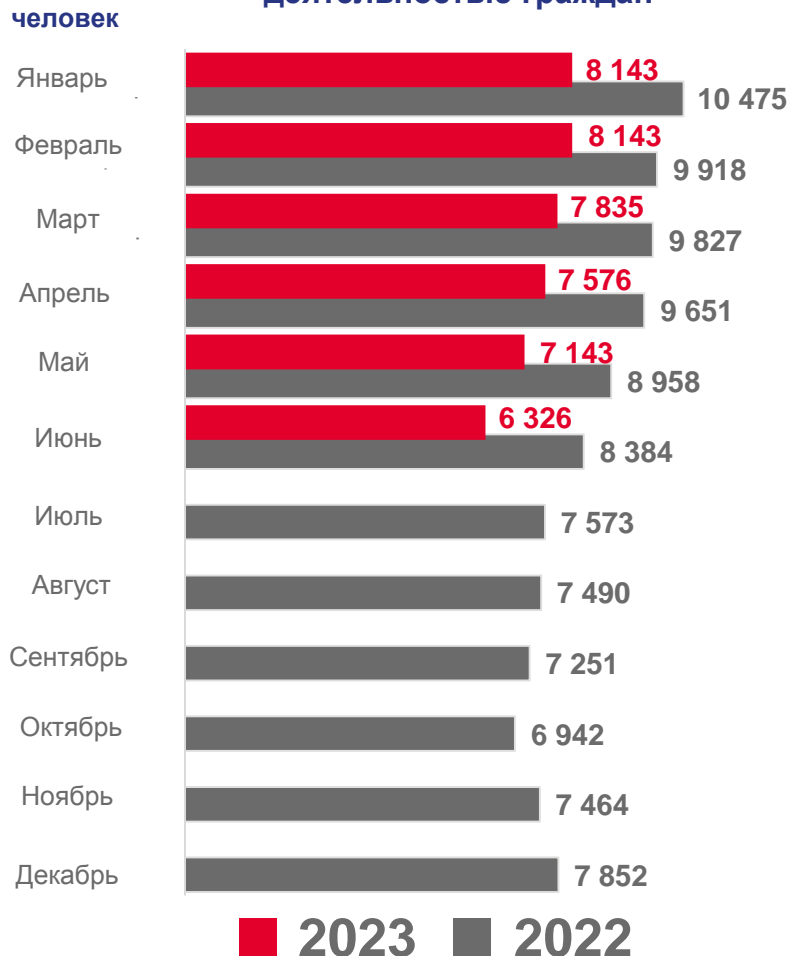
ЗАНЯТОСТЬ И БЕЗРАБОТИЦА¹⁾

в июне 2023 года

Потребность работодателей в работниках



Численность не занятых трудовой деятельностью граждан



Средняя численность работников в мае 2023 года²⁾



2023 2022

2023 2022

¹⁾ По данным Государственного казенного учреждения Республики Крым «Центр занятости населения».

²⁾ Данные приведены по организациям без субъектов малого предпринимательства.

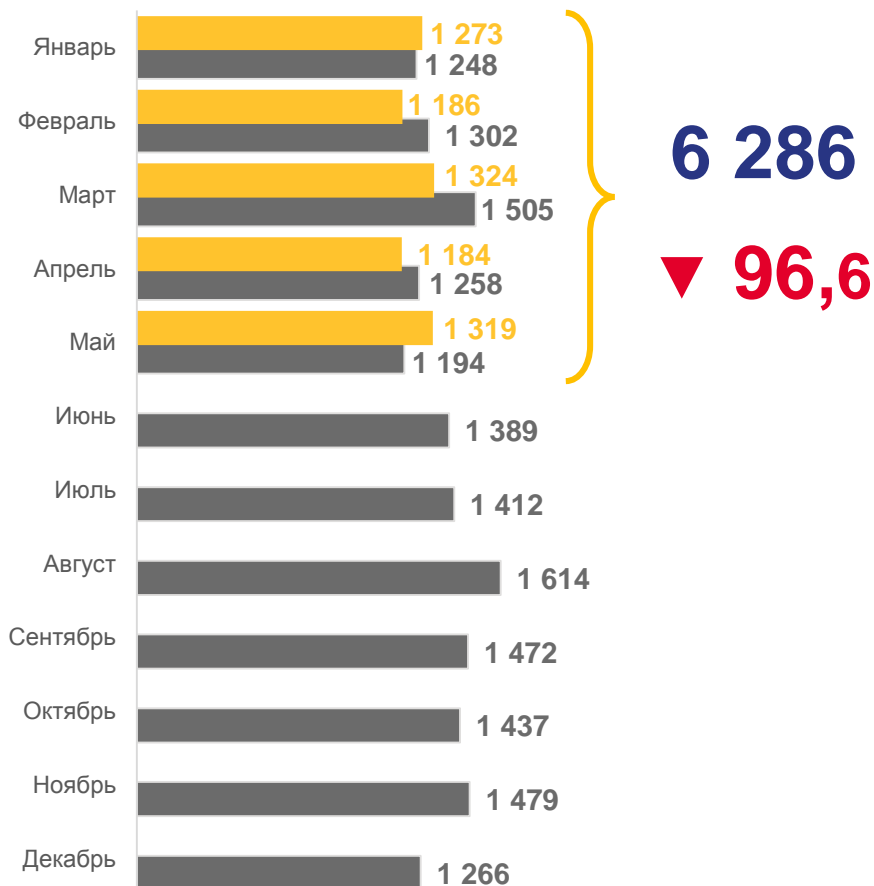


ДЕМОГРАФИЯ

в январе - мае 2023 года

Число родившихся

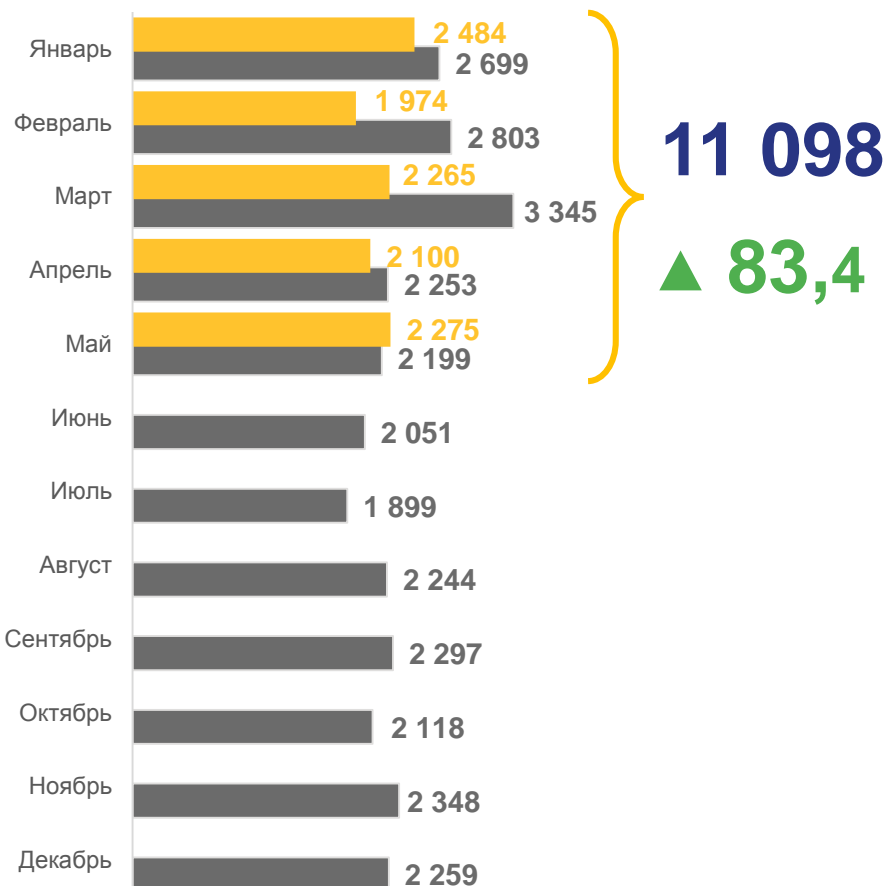
человек



■ 2023 ■ 2022

Число умерших

человек



Темп роста (снижения) в %
к январю-маю 2022 года

Естественный
прирост, убыль

-4 812

человек

